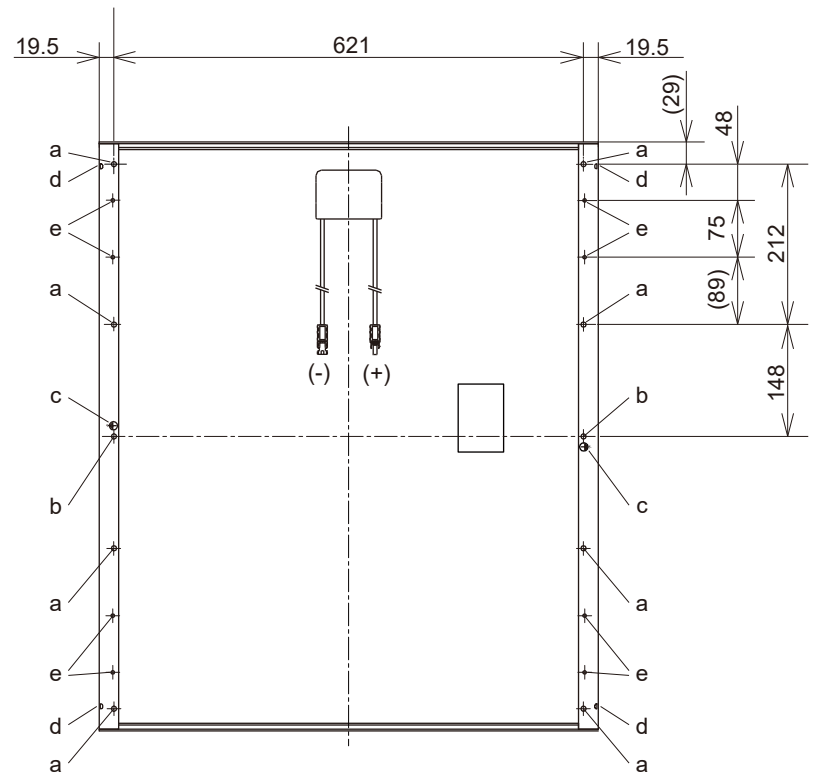
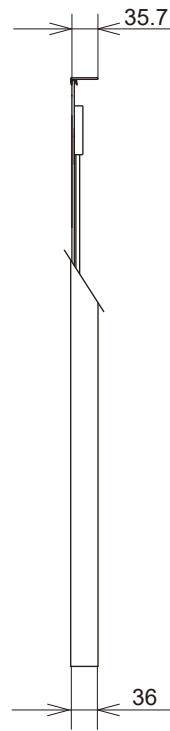
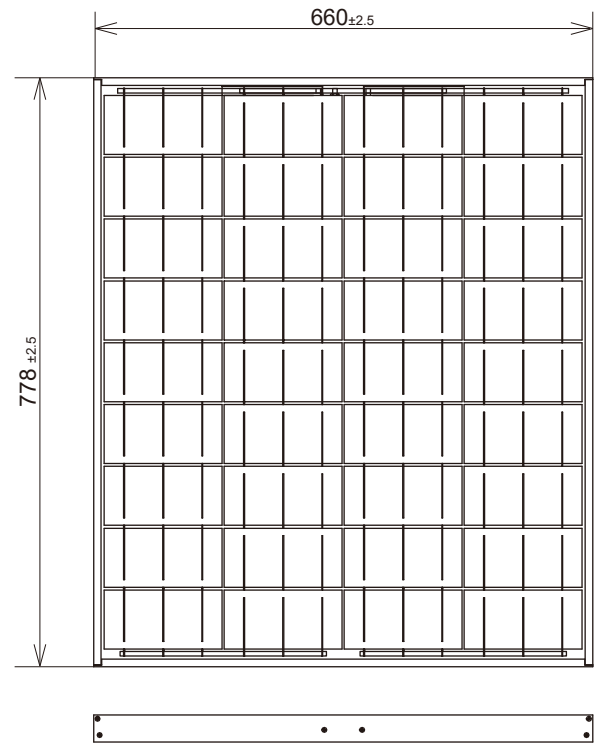
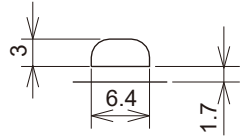


電菱
'19.10.17
開発課

| 寸法公差表 (mm) | |
|------------|--------|
| 呼び寸法 | 公差 (±) |
| ~ 6 | 0.3 |
| 6 ~ 30 | 0.5 |
| 30 ~ 120 | 0.8 |
| 120 ~ 315 | 1.2 |
| 315 ~ 1000 | 2.0 |
| 1000 ~ | 2.5 |



d部詳細



図中指示の水抜き穴は
設置時にふさぐことの無き事

- a: 取り付け穴 (8-Φ7)
- b: アース取付穴 (2-Φ7)
- c: アースマーク
- d: 水抜き穴
- e: ケーブルクランプ穴 (8-Φ4.7)

UNIT(単位) : mm

| | |
|---|---|
| SCALE (尺度) 1:10 | NAME (名称) PHOTOVOLTAIC MODULE (太陽電池モジュール) |
| TOLERANCE (公差) REFER TO TOLERANCE LIST | |
| DATE (作成日) 2019.10.16 | TYPE (型式) KD70GX-RP |
| 株式会社電菱 | DWG.NO. (図番) DP-K-015 |

